



**ISTITUTO PROFESSIONALE DI STATO PER I SERVIZI  
PER L'ENOGASTRONOMIA E L'OSPITALITÀ ALBERGHIERA**

Villa Dolfin - Via Valsugana, 74 - Villarazzo  
31033 Castelfranco Veneto (TV)  
Tel.: 0423/721661 - Fax: 0423/494414

Sito internet: [www.ipsseoamaffioli.edu.it](http://www.ipsseoamaffioli.edu.it)  
Cod. Fisc.: 81003990264 – Cod. fatt. elettr.: UFXM49  
Cod. Mecc. Ist.: TVRH01000N – Serale TVRH010503

PEC: [tvrh01000n@pec.istruzione.it](mailto:tvrh01000n@pec.istruzione.it)  
E-mail M.I.: [tvrh01000n@istruzione.it](mailto:tvrh01000n@istruzione.it)  
E-mail: [posta@ipsseoamaffioli.it](mailto:posta@ipsseoamaffioli.it)

**SEDE ASSOCIATA DI MONTEBELLUNA**  
Via Jacopo Sansovino, 6/A - 31044 Montebelluna (TV)  
Tel.: 0423/544165 - [sede.montebelluna@ipsseoamaffioli.it](mailto:sede.montebelluna@ipsseoamaffioli.it)



*Istituto aderente a Association  
Européenne des Ecoles d'Hôtellerie  
et de Tourisme*

**SEDE ASSOCIATA DI PIEVE DEL GRAPPA**  
Via Cardinal Pietro Maffi, 2/A - 31017 Pieve del Grappa (TV)  
Tel.: 0423/539107 – [sede.pieve@ipsseoamaffioli.it](mailto:sede.pieve@ipsseoamaffioli.it)

Prot.n.11157/2021/6.9.d

Castelfranco Veneto, 10/07/2021

**Comunicato n. 484**

a.s.2020/2021

Ai genitori degli allievi  
future classi seconde, terze, quarte, quinte a.s. 2021/2022  
AI DSGA  
Uff. Scolastico  
Uff. Personale  
Ai referenti di plesso

**Oggetto: Modalità di versamento del contributo di istituto a.s. 2021-22 future classi seconde, terze, quarte, quinte (rif. Com. 480 del 05/07/2021).**

Si avvisano i genitori degli studenti iscritti alle future **CLASSI SECONDE TERZE QUARTE QUINTE** per l'anno scolastico 2021/2022, che è possibile versare l'**Erogazione Liberale Miglioramento Offerta Formativa Contributo di Istituto a.s. 2021/22**, con le seguenti modalità:

- versamento tramite il portale informatico PagoInRete del Ministero dell'Istruzione, seguendo le **istruzioni dell'Allegato 1**;

○ **l'evento da scegliere è:**

– **per le future classi seconde:**

Anno scolastico	Causale	Beneficiario	Data scadenza	Importo (€)
2020/21	EROGAZIONE LIBERALE AMPLIAMENTO OFFERTA FORMATIVA - CONTR. IST. 2021/22 R2 (€ 90,00 - CL. 2)	IPSSAR G. MAFFIOLI	15/08/2021	90,00

– **per le future classi terze:**

Anno scolastico	Causale	Beneficiario	Data scadenza	Importo (€)
2020/21	EROGAZIONE LIBERALE AMPLIAMENTO OFFERTA FORMATIVA - CONTR. IST. 2021/22 R2 (€ 140,00 - CL. 3)	IPSSAR G. MAFFIOLI	15/08/2021	140,00

– **per le future classi quarte:**

Anno scolastico	Causale	Beneficiario	Data scadenza	Importo (€)
2020/21	EROGAZIONE LIBERALE AMPLIAMENTO OFFERTA FORMATIVA - CONTR. IST. 2021/22 R2 (€ 140,00 - CL. 4)	IPSSAR G. MAFFIOLI	15/08/2021	140,00

Anno scolastico	Causale	Beneficiario	Data scadenza	Importo (€)
2020/21	TASSA ISCRIZIONE E FREQUENZA CL. 4 A.S. 2021/22	IPSSAR G. MAFFIOLI	15/08/2021	21,17

– **per le future classi quinte:**

Anno scolastico	Causale	Beneficiario	Data scadenza	Importo (€)
2020/21	EROGAZIONE LIBERALE AMPLIAMENTO OFFERTA FORMATIVA - CONTR. IST. 2021/22 R2 (€ 140,00 - CL. 5)	IPSSAR G. MAFFIOLI	15/08/2021	140,00

Anno scolastico	Causale	Beneficiario	Data scadenza	Importo (€)
2020/21	TASSA FREQUENZA CL. 5 A.S. 2021/22	IPSSAR G. MAFFIOLI	15/08/2021	15,13

- Versamento tramite POS (solo Contributo di Istituto, e solo a Castelfranco e Pieve del Grappa).

È possibile chiedere la rateazione del pagamento compilando l'apposito modulo Allegato 2, da presentare in segreteria dell'Istituto all'Ufficio Scolastico, o compilando il modulo online al link:

<https://forms.gle/JuZuh7YiAx6PppF27>

Distinti saluti.

**IL DIRIGENTE SCOLASTICO**

**F.to Nicola Zavattiero**

Firma autografa omessa ai sensi  
dell'art. 3, comma 2, D.Lgs. n. 39/1993

AC/





- b) **Il genitore che dispone delle credenziali idonee all'accesso** al servizio citato, deve cliccare in alto a destra su **ACCEDI**

Il genitore che **non dispone delle credenziali** idonee all'accesso al servizio citato (*probabilmente in classe prima la registrazione era stata fatta dall'altro genitore*), può ottenerle effettuando la registrazione al servizio cliccando sul seguente link **COME REGISTRARSI (vedi punto 4)**.

- c) All'accesso occorre inserire le credenziali:

- d) il genitore può accedere con:
- le stesse credenziali utilizzate per l'iscrizione online del figlio/a;
  - credenziali Polis (qualora un genitore fosse docente o personale ATA in possesso di credenziali Polis Istanze Online).

### 3. RECUPERARE LE CREDENZIALI

- a) Se si è dimenticato lo **username**, cliccare su **Username dimenticato?**
- b) Inserire il proprio codice fiscale, e cliccare sul flag "Non sono un robot"

- c) Appare il seguente avviso:

## Informazione

E' stata inviata una email con i dati richiesti. Per favore controlla le email associate alla tua utenza.

[TORNA ALLA LOGIN](#)


- d) Controllare la propria mail e seguire le istruzioni.
- e) **Se si è dimenticata la password**, cliccare su [Password dimenticata?](#)
- f) Inserire il **proprio username**, il **proprio codice fiscale**, e cliccare sul flag "Non sono un robot"

### Reimposta password

Compila il modulo per reimpostare la password. Una nuova password temporanea verrà inviata agli indirizzi di posta elettronica associati alla tua utenza.

Username\*:

Codice fiscale\*:

Non sono un robot  reCAPTCHA  
Privacy - Termini

[INVIA](#)

- g) Appare il seguente avviso:

## Informazione

E' stata inviata una email con i dati richiesti. Per favore controlla le email associate alla tua utenza.

[TORNA ALLA LOGIN](#)

- h) Controllare la propria mail e seguire le istruzioni.

## 4. COME REGISTRARSI

- a) Cliccare su [Registrati](#) :  
**Login**

Username: [Username dimenticato?](#)


Password: [Password dimenticata?](#)

[ENTRA](#)

OPPURE

[Entra con SPID](#) Maggiori informazioni su SPID  
Non hai SPID?

[Login with eIDAS](#) Sign in with a digital identity from  
another European Country

sp:ed  AgID Agenzia per l'Italia Digitale [Sei un nuovo utente? Registrati](#)

- b) Appare il seguente avviso:

## Avviso

In considerazione degli obblighi introdotti per le Pubbliche Amministrazioni con il **Decreto Legge Semplificazione** (D.L. 76/2020) convertito in legge il 11/09/2020 (120/2020), a partire dal 28 febbraio 2021 l'**accesso per i nuovi utenti** ai servizi del Ministero dell'Istruzione può essere fatto esclusivamente con credenziali digitali **SPID** (Sistema Pubblico di Identità Digitale).

Gli utenti in possesso di credenziali rilasciate in precedenza, potranno utilizzarle fino alla data di naturale scadenza e, comunque, non oltre il **30 settembre 2021**.

La procedura online di registrazione **resta** in uso solo per i **minorenni** in quanto impossibilitati a richiedere le credenziali SPID, per l'accesso alla Piattaforma Alternanza Scuola Lavoro.

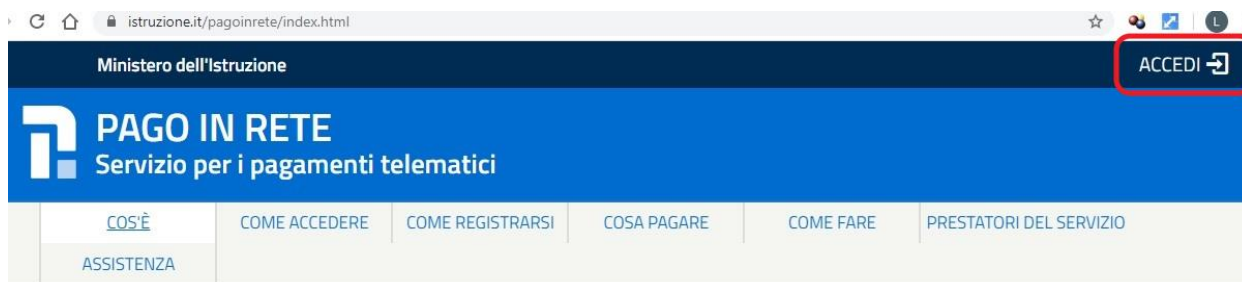
[PROCEDI CON LA REGISTRAZIONE](#)

c) Procedere con la registrazione.

**In ogni caso, è importante registrare la propria casella di posta elettronica privata attuale, perché a quella casella arriveranno gli avvisi di pagamento emessi dall'Istituto.**

## 5. COME PAGARE

- a) Il genitore accede al servizio Pago In Rete dal sito del Ministero dell'Istruzione:  
<https://www.istruzione.it/pagoinrete>



Il genitore che dispone delle credenziali idonee all'accesso al servizio citato, deve cliccare in alto a destra su **ACCEDI**




### Login

Username: [Username dimenticato?](#)

  
Password: [Password dimenticata?](#)  
**ENTRA**

OPPURE

 **Entra con SPID** [Maggiori informazioni su SPID](#)  
[Non hai SPID?](#)



Sei un nuovo utente? [Registrati](#)

- b) il genitore può accedere con:
- un'**identità digitale SPID** (Sistema Pubblico di Identità Digitale). Si può accedere con le credenziali SPID del gestore che ne ha rilasciato l'identità (selezionando **"Entra con SPID"**);
  - le stesse credenziali utilizzate per l'iscrizione** online del figlio/a;
  - credenziali Polis** (qualora un genitore fosse docente o personale ATA in possesso di credenziali Polis Istanze Online).
- c) Il genitore che a questo punto si rende conto di non disporre delle credenziali idonee all'accesso al servizio citato, deve consultare il precedente punto 4.

\* \* \*

## Modalità di utilizzo della piattaforma per il pagamento di eventi:



### Il sistema Pago In Rete

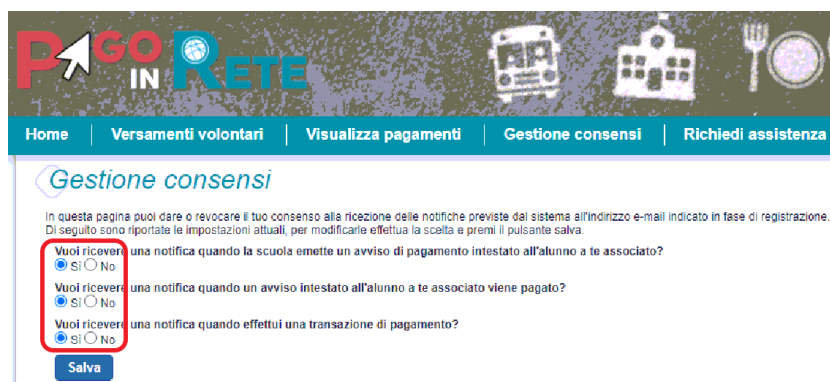


- d) Una volta entrati nella piattaforma, cliccare su **VAI A PAGO IN RETE SCUOLE**

Appare la seguente videata:



- e) Cliccare su **Gestione Consensi**  
Si consiglia di cliccare sul **SI** per tutte e tre le domande:




- f) Eseguita questa operazione, cliccare su **Versamenti Volontari**

Inserire il codice meccanografico TVRH01000N, e poi cliccare su **Cerca** :



- g) Appare la denominazione dell'Istituto, cliccare sulla lente di ingrandimento a destra:



CODICE MECCANOGRAFICO	DENOMINAZIONE SCUOLA	INDIRIZZO	AZIONI
TVRH01000N	IPSSCOA G. MAFFIOLI	VIA VALSUGANA, 74, CASTELFRANCO VENETO (TV)	

Pagina 1

h) Appare l'elenco degli avvisi di pagamento:

Home | **Versamenti volontari** | Visualizza pagamenti | Gestione consensi | Richiedi assistenza

Antonio Cimino  
Area riservata | Esci

### Versamenti volontari - causali per scuola

Codice meccanografico: TVRH01000N

Denominazione scuola: IPSSCOA G. MAFFIOLI

Indirizzo: VIA VALSUGANA, 74, CASTELFRANCO VENETO (TV)

Filtra per causale:

### Lista versamenti eseguibili

Qui appare l'elenco degli avvisi di pagamento presenti in **PagoInRete**.

Cliccare sul simbolo <€ dell'evento da versare.

**Esempio:**

2020/21	EROGAZIONE LIBERALE AMPLIAMENTO OFFERTA FORMATIVA PER .....	IPSSAR G. MAFFIOLI	.....	.....	
---------	---	--------------------	-------	-------	---

i) appare la seguente schermata:

Anno scolastico: 2020/21 Causale: EROGAZIONE LIBERALE AMPLIAMENTO OFFERTA FORMATIVA .....

Beneficiario: IPSSAR G. MAFFIOLI Data scadenza: ..... Nota informativa: - Allegato informativa

Compilare i campi seguenti con i dati dell'alunno o del soggetto per cui si sta eseguendo il versamento

Note

\* campi obbligatori.

- inserire i dati dell'alunno,
- l'importo è già indicato, e solo per alcuni eventi può essere modificato,
- cliccare su **Effettua il pagamento**.

j) appare la seguente schermata, e cliccare su **Procedi con il pagamento immediato** :

<p>Pagamento online</p> <p><b>Procedi con il pagamento immediato</b></p>	<p>Pagamento offline</p> <p><b>Scarica documento di pagamento</b></p>
--	---

(\*) Selezionando il check il versante esprime opposizione all'invio dei pagamenti all'Agenzia delle Entrate per il 730 precompilato. L'eventuale opposizione sarà considerata solamente per i pagamenti effettuati con modalità online.

Scarica il documento per pagare presso le ricevitorie, i tabaccai e le banche aderenti tramite ATM, sportelli, APP su smartphone e tablet o presso altri prestatori che offrono il servizio a pagamento.

**Annulla pagamento**

**SI RICORDA CHE E' SEMPRE POSSIBILE STAMPARE L'AVVISO CLICCANDO SU**

**Scarica documento di pagamento**

**ED ESEGUIRE IL PAGAMENTO PRESSO:**


- **UFFICIO POSTALE**
- **IN UNO DEI PUNTI VENDITA DI "LOTTOMATICA", MOONEY, BANCA 5**

a) Se si è scelto il **pagamento immediato**, appare la seguente schermata, e da lì si prosegue con il sistema informatico di **PagoPA**.

TVRHO1000N  
/RFB/000000401907325/15.00  
15,00 €

---

IT



**Entra con SPID**

Non hai SPID? Scopri di più

**Entra con la tua email**

Si ricorda che il proprio istituto bancario potrebbe applicare una commissione per il pagamento.

\* \* \*

Effettuato il **pagamento ONLINE**, il sistema rilascerà una ricevuta, valida a tutti gli effetti, anche fiscali (nei casi previsti), quindi il genitore non dovrà più rivolgersi all'Istituto per la dichiarazione.

6. Per ulteriori approfondimenti il genitore può consultare il **Manuale utente** che si trova al link [http://www.istruzione.it/pagoindrete/files/manuale\\_utente\\_famiglia.pdf](http://www.istruzione.it/pagoindrete/files/manuale_utente_famiglia.pdf)

con collegamenti alle pagine informative del sistema in cui sono riportati testi e video che spiegano:

- **COS'E'** Introduzione al sistema dei Pagamenti PagoInRete
- **COME ACCEDERE** Istruzioni per l'accesso al sistema PagoInRete
- **COSA PAGARE** Indicazioni su che cosa è possibile pagare attraverso il sistema PagoInRete
- **COME FARE** Indicazioni su come effettuare i pagamenti
- **PRESTATORI DEL SERVIZIO** indicazioni su come visualizzare la lista PSP abilitati che offrono il servizio di pagamento e le commissioni massime applicate.